



Märchen

Domino



Leos
Lehrerinnenleben

So geht's

Das Spiel Domino kennen viele: Es geht darum, das passende Bid zum passenden Wort zu legen. Dazu werden die einzelnen Steine aneinander gelegt. Durch die Doppelung vieler Symbole entsteht ein individuelles Netz an Märchenwörtern.

Vorbereitung

1. Drucke die Blätter (mehrfach) aus und schneide die einzelnen Steine aus.
2. Um eine längere Haltbarkeit zu gewährleisten, empfehle ich, die Steine zu laminieren.
3. Mindestens die Steine der ersten fünf Seiten bilden einen Spielsatz an Dominosteinen. Mehrere Steine sind natürlich auch möglich, kopiere dazu Seiten mehrfach.

Wie wird gespielt?

- Anzahl der Spielenden: 1-4
- Drehe alle Steine um, mische sie. Verteile die gleiche Anzahl an Steinen an alle Spielenden.
- Lege einen Stein als Startstein in die Mitte.
- Reihum versuchen alle Spielenden, ihre Steine richtig anzulegen.
- Wenn Spielende nicht können, setzen sie aus.
- Gewonnen hat die Person, die am Ende keine Steine mehr hat. Im Vordergrund steht allerdings die Wortschatzarbeit.
-

Anmerkung: Stern = Joker

Tipp: Lernende können die Bilder laut vorlesen und einzelne Elemente zum Schreiben eines eigenen Märchens verwenden.

Die
Hexe



Die
Fee



Der
Zauberer



Der
Zauber-
stab



Die
Krone



Die
Prinzessin



Der
Frosch



Der
Drache




Der
Zwerg




magische
Hilfe



Der
Turm



Der
Spiegel



Das
Liebes-
paar



Der
Absatz-
schuh



Das
Schloss



Der
Hexen-
hut



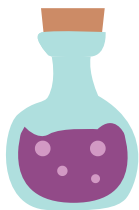
Das
magische
Kraut



Die
Hexe




Der
Wolf



Das
Gift



Das
Schwert



Der
König



Das
magische
Kraut



Der
Wolf

Der
Zwerg

Die
Fee

Die
Prinzessin




Das
Schwert



Der
Prinz



Das
magische
Kraut





Der
Wolf

Der
Zwerg

Die
Fee



Die
Prinzessin



Anmerkung: Alle Bilder, Grafiken und Schriftarten stammen von [canva.com](https://www.canva.com)