




Handreichung



Du erhältst:

Mit diesem Material erhältst du einen Fächer, der deine Schüler:innen dabei unterstützt, den **Satz des Tages** zu lösen. Der Fächer ist dabei in **zwei unterschiedlichen Farben** (beige und grau) und **zwei Versionen** (mit und ohne Tipp) enthalten.

In jeder Version erhältst du **28 verschiedene Fächerblätter** mit möglichen Aufgaben zur Bestimmung des Satz des Tages sowie **vier unterschiedliche Deckblätter**.

Die Anzahl an Fächerblättern gibt dir als Lehrkraft die Möglichkeit, den Fächer **individuell auf deinen Unterricht, deine Klassenstufe und deine Schüler:innen** anzupassen. Es müssen **nicht** alle Fächerblätter genutzt werden.



Passende Einsatzmöglichkeiten

Der **Satz des Tages-Fächer** bietet eine **strukturierte und kindgerechte Möglichkeit**, den Satz des Tages **schrittweise und routiniert** durchzuführen. Durch **visuelle Symbole** und ggf. **kurze Hilfestellungen** zur Aufgabe ist er besonders hilfreich, wenn der Satz des Tages **neu eingeführt** oder durch **neue Aufgabenstellungen ergänzt** wird. Der Satz des Tages-Fächer eignet sich einerseits dafür, dass **jede:r Schüler:in** seinen eigenen Satz des Tages-Fächer hat. Andererseits kann er auch als **zusätzliche Differenzierung/ Unterstützung** für **einzelne Schüler:innen** parat gelegt werden. Ebenso kann er als **Moderationsfächer** für ein **gemeinsames Durchführen des Satz des Tages** an der Tafel genutzt werden.



Druck- und Bastelhinweise



Es befinden sich bewusst immer vier gleiche Fächerblätter auf einer DIN A4-Seite, um Papier und Druckerpatronen zu sparen.

Wir empfehlen dir, den Moderationsfächer **in Farbe** zu drucken, da dies ansprechender wirkt. Damit der Fächer stabil ist und nachhaltig verwendet werden kann, empfehlen wir, diesen auf **dickerem Papier** zu drucken oder **matt zu laminieren**.



So gehst du/ deine Schüler:innen beim Basteln vor:

1. **Schneide** die gewünschten Fächerblätter **aus**.
2. **Lege** alle Fächerblätter **übereinander** und **loche** sie an der gleichen Stelle.
3. **Baue** die einzelnen Blätter mit einem Verbindungsring **zusammen**.
4. **Ergänze** oder **verändere** den Fächer anschließend nach Belieben.





Satz des Tages

© extraklasse



Satz des Tages

© extraklasse




Satz des Tages

© extraklasse




Satz des Tages

© extraklasse



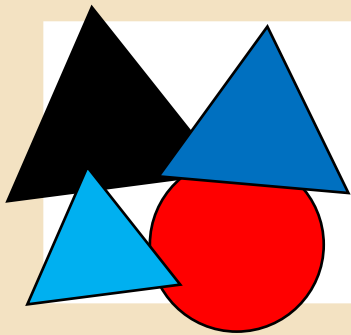
Satz des Tages

© extraklasse




Satz des Tages

© extraklasse



Satz des Tages

© extraklasse



Satz des Tages

© extraklasse



So bestimme ich den
Satz des Tages

© extraklasse



So bestimme ich den
Satz des Tages

© extraklasse



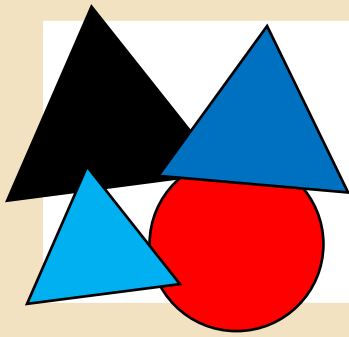
So bestimme ich den
Satz des Tages

© extraklasse




So bestimme ich den
Satz des Tages

© extraklasse




So bestimme ich den
Satz des Tages

© extraklasse




So bestimme ich den
Satz des Tages

© extraklasse




So bestimme ich den
Satz des Tages

© extraklasse




So bestimme ich den
Satz des Tages

© extraklasse




Satz genau lesen

© extraklasse




Satz genau lesen

© extraklasse




Satz genau lesen

© extraklasse




Satz genau lesen

© extraklasse




Satz richtig abschreiben

© extraklasse




Satz richtig abschreiben

© extraklasse



Satz richtig abschreiben

© extraklasse



Satz richtig abschreiben

© extraklasse



Lupenstellen markieren

© extraklasse



Lupenstellen markieren

© extraklasse




Lupenstellen markieren

© extraklasse



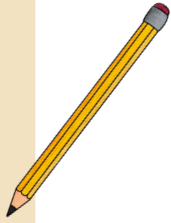
Lupenstellen markieren

© extraklasse




FRESCH-Symbole
einzeichnen

© extraklasse




FRESCH-Symbole
einzeichnen

© extraklasse




FRESCH-Symbole
einzeichnen

© extraklasse




FRESCH-Symbole
einzeichnen


© extraklasse




Silben schwingen




Silben schwingen



Silben schwingen




Silben schwingen




Vokale markieren

© extraklasse




Vokale markieren

© extraklasse




Vokale markieren

© extraklasse




Vokale markieren


© extraklasse




Nomen bestimmen



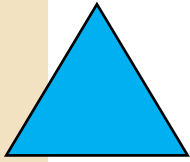
Nomen bestimmen



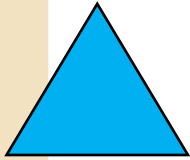
Nomen bestimmen



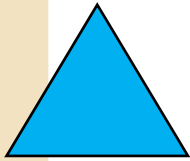
Nomen bestimmen



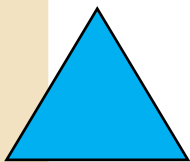
Artikel bestimmen




Artikel bestimmen




Artikel bestimmen




Artikel bestimmen




Verb bestimmen




Verb bestimmen



Verb bestimmen




Verb bestimmen




geteiltes Verb bestimmen

© extraklasse




geteiltes Verb bestimmen

© extraklasse



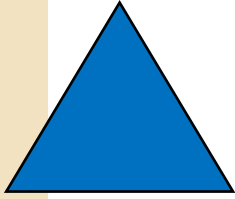
geteiltes Verb bestimmen

© extraklasse

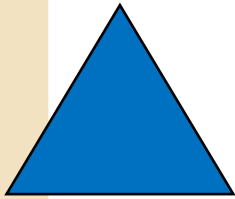


geteiltes Verb bestimmen

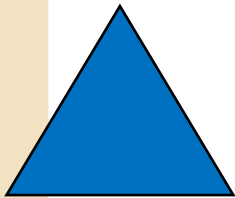
© extraklasse



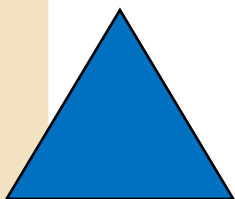
Adjektiv bestimmen



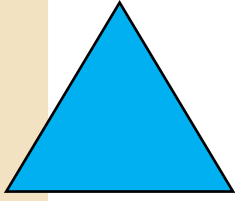
Adjektiv bestimmen



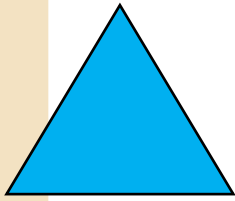
Adjektiv bestimmen



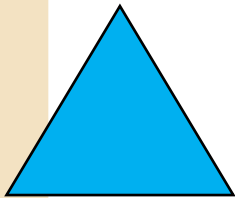
Adjektiv bestimmen



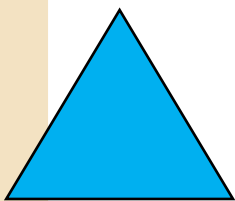
Numerale bestimmen



Numerale bestimmen



Numerale bestimmen



Numerale bestimmen



Konjunktion bestimmen



Konjunktion bestimmen



Konjunktion bestimmen



Konjunktion bestimmen



Interjektion bestimmen




Interjektion bestimmen




Interjektion bestimmen




Interjektion bestimmen




Adverb bestimmen




Adverb bestimmen



Adverb bestimmen




Adverb bestimmen




Präposition bestimmen

© extraklasse




Präposition bestimmen

© extraklasse




Präposition bestimmen

© extraklasse




Präposition bestimmen


© extraklasse




Pronomen bestimmen



Pronomen bestimmen



Pronomen bestimmen



Pronomen bestimmen

Satzglied



Satzglieder unterstreichen

© extraklasse

Satzglied



Satzglieder unterstreichen

© extraklasse

Satzglied



Satzglieder unterstreichen

© extraklasse

Satzglied



Satzglieder unterstreichen

© extraklasse

Subjekt



Subjekt unterstreichen

Subjekt



Subjekt unterstreichen

Subjekt



Subjekt unterstreichen

Subjekt



Subjekt unterstreichen

Prädikat



Prädikat unterstreichen

Prädikat



Prädikat unterstreichen

Prädikat



Prädikat unterstreichen

Prädikat



Prädikat unterstreichen

Objekt



Objekte unterstreichen

Objekt



Objekte unterstreichen

Objekt



Objekte unterstreichen

Objekt



Objekte unterstreichen



Satz im Präsens
schreiben




© extraklasse



Satz im Präsens
schreiben



© extraklasse



Satz im Präsens
schreiben




© extraklasse



Satz im Präsens
schreiben




© extraklasse



Satz im Präteritum
schreiben




© extraklasse



Satz im Präteritum
schreiben



© extraklasse



Satz im Präteritum
schreiben




© extraklasse




Satz im Präteritum
schreiben




© extraklasse




Satz im Perfekt
schreiben



Satz im Perfekt
schreiben




Satz im Perfekt
schreiben



Satz im Perfekt
schreiben






Satz im Futur
schreiben




© extraklasse



Satz im Futur
schreiben




© extraklasse



Satz im Futur
schreiben




© extraklasse



Satz im Futur
schreiben




© extraklasse



Adjektive steigern




© extraklasse



Adjektive steigern




© extraklasse



Adjektive steigern




© extraklasse




Adjektive steigern




© extraklasse




Gegenteile zu
Adjektiven finden



Gegenteile zu
Adjektiven finden




Gegenteile zu
Adjektiven finden



Gegenteile zu
Adjektiven finden






Nomen in
den Plural setzen




© extraklasse



Nomen in
den Plural setzen




© extraklasse



Nomen in
den Plural setzen



© extraklasse



Nomen in
den Plural setzen



© extraklasse

Du hast einen Fehler entdeckt oder Wünsche und Anregungen zu unserem Material?
Schreib uns gerne eine Mail oder über Instagram!

Das könnte dich auch interessieren:

Satz des Tages Übungskartei

- 40 Karten mit jeweils zwei Sätzen
- Bestimmen der Wortarten und Silben
- Lösungen auf der Rückseite

Klasse 1-4

ID: 1359469

Satz des Tages Merktzettel

- Merktzettel für das Mäppchen/ Übungsheft
- drei verschiedene Versionen
- aufbauend auf den Montessori-Symbolen

Klasse 1-4

ID: 1137361

Satz des Tages Winter - Kartei

- 40 Karten mit jeweils zwei Sätzen
- Bestimmen der Wortarten und Silben
- Lösungen auf der Rückseite

Klasse 2-4

ID: 1785921

Wir freuen uns immer über eine **Bewertung** unserer Materialien bei **eduki** oder eine **Verlinkung** unserer Materialien auf **Instagram**! Vielen Dank!

Nutzungsbedingungen

Alle Quellenangaben im Material dürfen nicht entfernt werden. Es ist nicht gestattet, dass Teile des Materials herauskopiert werden. Das Material sowie die darin verwendeten Cliparts dürfen nicht verändert, kommerziell verbreitet oder weitergegeben werden und sind ausschließlich für die Nutzung an Institutionen im schulischen Rahmen zugelassen.

Mit einer Verlinkung zu unserem Profil ist es erlaubt, das Material auf Instagram zu posten. Wenn du einen dieser Verstöße sehen solltest, kontaktiere uns bitte **sofort!**

Cliparts

- © extraklasse (selbst gezeichnet)
 - © [Kate Hadfield Designs](#) (Extended License: 25/215255/K)
 - © [Littleclipartfactory](#)
 - © [Janina malt die Welt](#)
 - © [herzampult](#)
- Selbst erstellt mit KI (ChatGPT, Open AI)

Schriftarten

- © Gruschudru basic ([Florian Emrich](#))
- © Outline FrauB, **MrsBubbleB**, FrauBligator ([becks.stage](#))
- © Schrift-Software ("Schulschriften"): [Will-Software](#)
- © [Microsoft-Schriftarten](#) (Word, Power-Point, Excel)

Alle Texte, Aufgaben und Aufgabenstellungen sind **selbst verfasst**.