

# Huch, da fehlt doch was!

Welcher Vokal passt?

## Material:

Tellimero

Arbeitsblätter (mit Metacom Bildern)

## Anleitung:

Die Wörter können entweder vom Kind selbst oder von einer begleitenden Person vorgesprochen werden oder über das Tellimero abgespielt werden.

Für das Tellimero wird unter jedes Bild ein Tellimero-Punkt geklebt und mit dem jeweiligen Wort besprochen. Die Kinder können sich die Wörter mit dem Tellimero so oft anhören, wie sie es brauchen, um die passende Lösung zu finden.

Wenn das Kind eine Selbstkontrolle durchführen soll, kann zusätzlich bei jeder Lücke im Wort ein Tellimero-Punkt mit dem gesuchten Vokal aufgeklebt werden.

Das Spiel kann flexibel auf verschiedene Laute angepasst werden.




@t21\_we\_learn


A/a oder E/e oder I/i oder O/o oder U/u?



@t21\_we\_learn



\_\_sel




Mel\_\_ne




\_\_meise



Aut\_\_



N\_\_deln




\_\_gel

A/a oder E/e oder I/i oder O/o oder U/u?




@t21\_we\_learn



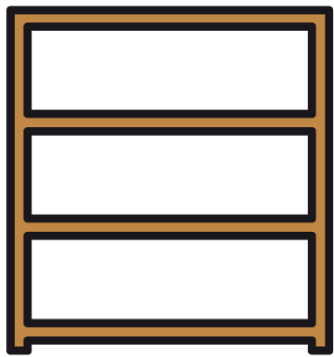
Z\_\_trone




\_\_mpel




G\_\_rke



R\_\_



\_\_fen



\_\_fo